

MANUALDE INSTRUÇÕES DE INSTALAÇÃO E GARANTIA

REGISTRODEGAVETAOU PRESSÃO/ACABAMENTODEREGISTROREGISTROCOMACABAMENTO

Leia atentamente as instruções de instalação e garantia antes de instalar o produto. A instalação deste produto deve ser efetuada por pessoas qualificadas.

Especificações: para registro de pressão: NBR 15704
Pressão máxima de serviço 400 kPa/40 m.c.a.
Para registro de gaveta: NBR 15705

Este manual de instruções de instalação e garantia atende os seguintes produtos:

- Registro de Gaveta ou Pressão (acabamento de registro não acompanha o produto).
- Acabamentos de Registro (registro de gaveta ou pressão não acompanham o produto).
- Registro com Acabamento (Para instalação devem ser seguidas as instruções do Registro e do Acabamento).

Instruções de Instalação para Registros de Gaveta e Pressão

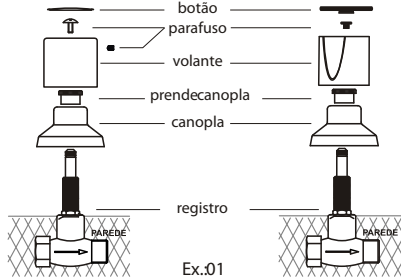
-Antes de instalar, deixe correr bastante água para remover a sujeira da tubulação.
-Utilize fita veda-rosca nas conexões, se necessário.
-Evite o uso de chaves de aperto nas partes cromadas e jamais utilize produtos tóxicos nas roscas de entrada.
-Instale o registro de pressão (fig. A), levando em consideração o sentido da passagem de água indicado com a seta no corpo do produto.

-Para o registro de gaveta (fig. B), instale o mesmo com a gaveta fechada.
-Determine a profundidade de instalação do registro, considerando o tipo de acabamento da parede, para evitar que o registro fique "enterrado" ou saliente.
-Os registros de pressão e gaveta possuem gabarito para instalação, este gabarito deve ser removido ao final da instalação do acabamento.

Instruções de Instalação para Acabamento de Registro

Exemplo 01:

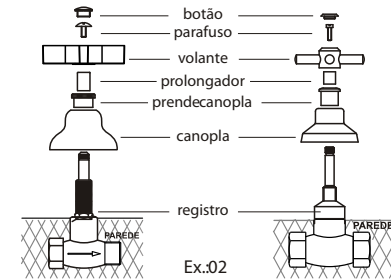
No registro instalado na parede, monte a canopla, o prende canopla, o volante, rosqueie o parafuso e encaixe o botão.



Os desenhos contidos neste manual são orientativos

Exemplo 02:

No registro instalado na parede, monte a canopla, o prende canopla, o prolongador, o volante, rosqueie o parafuso e encaixe o botão.



Termo de Garantia

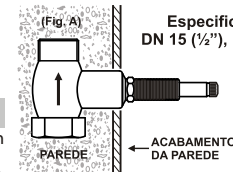
Este produto é garantido em todo o Território Nacional contra defeitos de fabricação para o primeiro adquirente pelo prazo de 12 anos, quando utilizado para uso residencial, com início na data da emissão da Nota Fiscal, e mediante sua apresentação. Os produtos instalados em locais públicos ou de uso coletivo terão garantia de 5 anos. Para a vigência desta garantia, o produto deve ser instalado de acordo com as especificações técnicas de

instalação. Durante o primeiro ano de vigência desta garantia a Lorenzetti oferece a cobertura das despesas de transporte para conserto dos produtos em garantia no local de instalação. Após o primeiro ano, as despesas correrão por conta do proprietário. Somente os SALs - Serviços Autorizados Lorenzetti estão autorizados a executarem os serviços de trocas eventuais de peças de reposição ou produto.

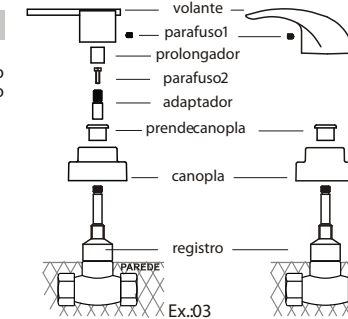
Manutenção

Para a troca do vedante de seu registro, retire os componentes de acabamento (não acompanha o produto) desrosqueie o castelo e faça a substituição. Recoloque os componentes na ordem inversa de retirada.

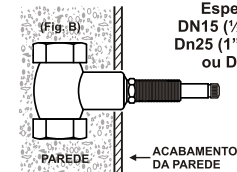
REGISTRO DE PRESSÃO fig.A



Exemplo 03: No registro instalado na parede, monte a canopla, o prende canopla, o adaptador, o parafuso 2, o prolongador e o volante, rosqueie o parafuso 1.



REGISTRO DE GAVETA fig.B



Exemplo 04:

No registro instalado na parede, monte a canopla, o prende canopla, e o volante, rosqueie o parafuso 1.

O registro não acompanha o produto.

Manutenção

Para a troca do acabamento retire as peças na ordem inversa de instalação. Para a limpeza utilize pano macio, água e sabão neutro. Não utilize palha de aço ou produto abrasivo.

A Garantia não será aplicada nas seguintes situações:

- Danos sofridos pelo produto em consequência de mau uso, quedas acidentais, manuseio inadequado, instalação incorreta e erro de especificação técnica de instalação.
- Danos causados aos acabamentos devido à limpeza inadequada com produtos químicos, solventes, abrasivos tipo saponáceo, palha de aço, esponja dupla face e outros.
- Peças que apresentam desgaste natural de uso como: anéis de vedação, mecanismos de vedação, gaxetas,

- cnhas, cartuchos e pilhas.
- Produto com corpos estranhos em seu interior tais como: cola, lubrificantes, detritos, estopas e outros.
- Produto instalado em locais onde a água é considerada não potável ou que contenha substâncias ou impurezas estranhas que comprometam seu bom funcionamento.
- Produtos reparados por pessoas não autorizadas.
- Aplicação de peças não originais, inadequadas, adaptações ou modificações não autorizadas.

LORENZETTI

Lorenzetti S.A. - Indústrias Brasileiras Eletrometalúrgicas

Av. Pre. sidente Wilson, 1 230.C. EPO 3107-901
Mooca5 - aop auto5 - P.B. rural
C.N.P.J. 6.1.413.282/0001-43

CÓD. 07433023 - REV.B - AGO/2013

ATENDIMENTO AO CONSUMIDOR
08000160211
www.lorenzetti.com.br

ATENÇÃO

Não use palha de aço ou qualquer produto químico na limpeza dos metais. Na instalação das peças, evite o uso de chaves de aperto nas partes cromadas, e jamais utilize produtos tóxicos nas roscas de entrada.