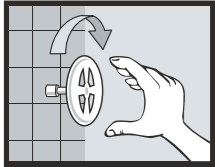


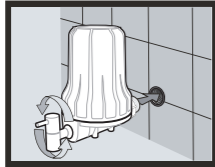
Instalação



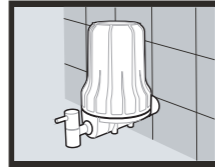
1 Feche o registro geral da água.



2 Rosqueie o niple do **Loren Acqua**, que acompanha o produto, no filtro e na parede. Sempre utilize fita veda rosca nas conexões. Caso não haja espaço para girar o filtro, desrosqueie o copo e gire apenas a tampa.



3 Rosqueie a torneira até que fique firme na posição de uso. Em caso de vazamento, desrosqueie a torneira, aplique fita veda rosca e rosqueie-a novamente, certificando-se de que não haja vazamento.



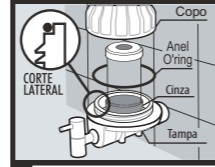
4 Pronto! Seu **Loren Acqua** já está instalado. Você pode abrir o registro geral de água.

■ **Ao utilizar pela primeira vez o Loren Acqua deixe correr 16 litros de água até ficar cristalina para que o elemento filtrante libere o pó do carvão.**

Observações



1 Em caso de vazamento, repita os procedimentos de instalação, verificando as conexões e o aperto do copo do filtro.



2 Ao trocar o elemento filtrante, verifique se o anel o'ring está devidamente alojado na cavidade da tampa. Encaixe o novo elemento filtrante dentro da tampa com o lado aberto (cinza) direcionado para a entrada da água e rosqueie o copo na tampa.



3 Faça rotineiramente a limpeza do copo e tampa. Utilize apenas água, escova com cerdas macias e sabão neutro. Evite materiais abrasivos e produtos químicos.

Importante

■ Aconselhamos a troca do **Elemento Filtrante de Carvão para Ponto de Uso** quando ocorrer um dos eventos a seguir: a cada 2.000 litros ou quando for observada a redução do fluxo de água.

■ As peças para reposição do **Elemento Filtrante de Carvão para Ponto de Uso** podem ser encontradas nas Assistências Técnicas Lorenzetti.

■ Evite instalar o **Loren Acqua** (modelo Azul Cristal) diretamente sob luz do sol.

■ A vazão máxima recomendada é de 30 L/h.

■ Validade em prateleira: Este produto possui validade indeterminada até a sua instalação, desde que conservado dentro da embalagem original, protegido do calor, umidade, poeira e possíveis contaminações.

Garantia

Este produto é garantido em todo território nacional contra defeitos de fabricação para o primeiro adquirente pelo prazo de 2 anos, quando utilizados para uso residencial, com início na data de emissão da nota fiscal, sendo de 3 meses de garantia legal, e os 21 meses restantes de garantia concedida pela Lorenzetti.

A garantia será anulada e sem efeito se for constatado que o aparelho sofreu dano causado por uso em desacordo com as instruções, acidentes (quedas, batidas etc.), má utilização, instalação inadequada ou ainda sinais de haver sido violado, ajustado ou consertado por pessoas não autorizadas. Os danos ou defeitos causados por agentes externos e demais peças que se desgastam naturalmente ou por outras condições anormais de utilização, em hipótese alguma serão de responsabilidade do fabricante.

Contém 1 unidade.

Composição básica: Polipropileno, Elastômeros, Cerâmica, Latão, Níquel, Cromo e Carvão Ativado impregnado c/ Prata.

Para os produtos transparentes acrescentar: SAN (Styrene acrylonitrile).

Validade: Produto não Perecível.

As imagens contidas nesta embalagem são orientativas.

Recomenda-se que a instalação deste produto seja efetuada por pessoas qualificadas.